

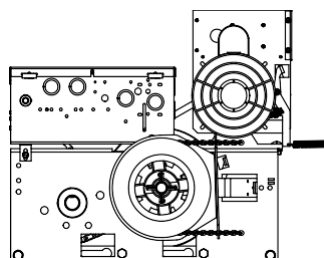
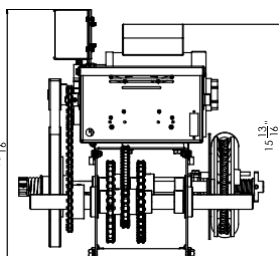
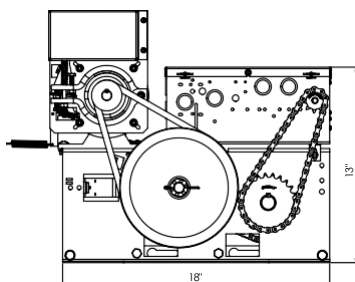
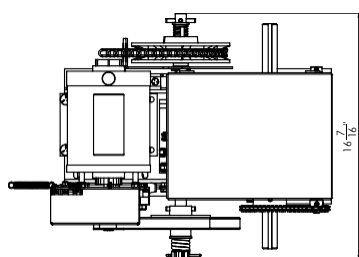
Caractéristiques Standards

- Garantie de 4 ans ou 100 000 cycles, au premier des deux termes échu
- Circuit de contrôle 24V classe 2 avec transformateur 40VA pour protection contre court-circuit
- Receveur de radio à contrôle intégré avec antenne
- Bornier externe pour télécommande
- Cames d'ajustements en poudre métallique avec interrupteurs de fin de course ajustables de haute friction
- Station bouton-poussoir (ouvrir/fermer/arrêt) Nema-1
- Moteur à service continu avec protection de surcharge thermique
- Moteur amovible sans affecter les positions de fin de course
- Courroie robuste en V 5L
- Système d'embrayage ajustable
- Frein électrique à solénoïde
- Chaîne à galets et pignon motrice #50
- Coussinets à billes 3/4" lubrifié et scellé sur l'arbre de la poulie
- Deuxième et dernière étape de réduction en coussinets de fonte à billes 1" lubrifié et scellé
- Palan à chaîne d'urgence pour opération manuel
- Garde-chaîne
- Installation gauche ou droite (à préciser lors de la commande)
- Peinture cuite de couleur gris foncé
- Poids d'expédition 100 lbs
- Photocellules Nice N-1 inclus pour portes jusqu'à 24' de large
- Chaîne manuelle pour arbre de porte jusqu'à 16' inclus ;



Avant de Commander un opérateur PRO-HBH, fournissez Nice l'information suivante :

- Hauteur de la porte
- Largeur de la porte
- Type de porte
- Puissance en chevaux
- Tension de phase
- Dispositifs de sécurité
- Diamètre de l'arbre de la porte et taille de la clavette de l'arbre de la porte
- Montage (Gauche ou Droite, Montage sur support ou Montage mural)



WALL MOUNT

BRACKET MOUNT

